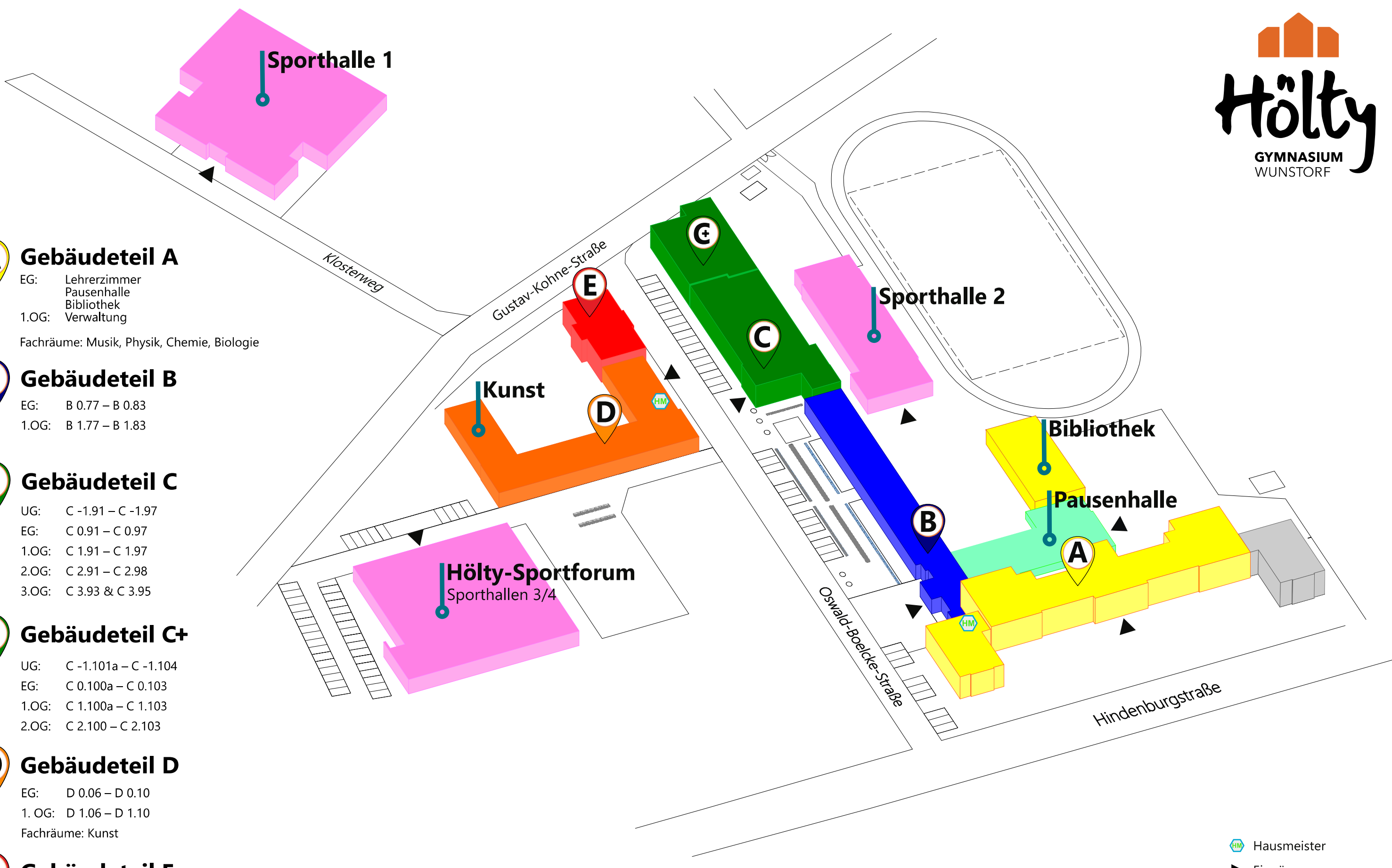




- A Gebäudeteil A**
 EG: Lehrerzimmer
 Pausenhalle
 Bibliothek
 1.OG: Verwaltung
 Fachräume: Musik, Physik, Chemie, Biologie
- B Gebäudeteil B**
 EG: B 0.77 – B 0.83
 1.OG: B 1.77 – B 1.83
- C Gebäudeteil C**
 UG: C -1.91 – C -1.97
 EG: C 0.91 – C 0.97
 1.OG: C 1.91 – C 1.97
 2.OG: C 2.91 – C 2.98
 3.OG: C 3.93 & C 3.95
- C+ Gebäudeteil C+**
 UG: C -1.101a – C -1.104
 EG: C 0.100a – C 0.103
 1.OG: C 1.100a – C 1.103
 2.OG: C 2.100 – C 2.103
- D Gebäudeteil D**
 EG: D 0.06 – D 0.10
 1. OG: D 1.06 – D 1.10
 Fachräume: Kunst
- E Gebäudeteil E**
 EG: E 0.04 – E 0.08
 1.OG: E 1.02 – E 1.06



 Hausmeister
 Eingänge